

Муниципальное дошкольное образовательное учреждение
«Детский сад комбинированного вида №7»
г. Ясногорска, Тульской области.

**Отчет по проекту
«Здравствуй, лето!»
(старшая группа)**

Подготовили воспитатели:

Климутина И.А.

Макарова Т.В.

2021 г.

Целью проекта «Здравствуй, лето!» является: обогащение и расширение представления детей о влиянии тепла, солнечного света на жизнь людей, животных и растений, оздоровление детского организма.

В ходе проекта были выполнены образовательные, развивающие и воспитательные задачи. Дети приобрели новые знания и впечатления об окружающем мире, увеличилось время нахождения детей на свежем воздухе, что дало возможность для формирования здорового образа жизни детей.

Организованная образовательная деятельность детей.

Наблюдения и беседа «Таинственный мир насекомых»





Аппликация «Нарядные бабочки»





Беседа «Лето красное - время прекрасное!»





Подвижные игры на свежем воздухе



Физкульт-минутки



Лепка «Летняя поляна»



Рисование «Радуга - дуга»



Конкурс рисунков «Папа, мама, я и лето»



Победитель конкурса Каролина Лазукина

Выставка рисунков «Домашние питомцы»



Рисунки на асфалте



Приобщение к труду



Игры с песком




Ухаживание за растениями





Консультации для родителей





**МАМА,
ЗАЧЕМ НУЖНА ПАНАМА?
ГОВОРИМ О ЛЕТНИХ ГОЛОВНЫХ
УБОРАХ.**

Лето в самом разгаре. Игры на свежем воздухе, веселая беготня и много-много всего интересного. Лето — это время, когда ребенок проводит больше времени на улице. Для этого необходимо правильно выбрать летнюю одежду. Давайте поговорим о таком важном элементе детской одежды, как ПАНАМА.

Нужно помнить о том, что по правилам ДОУ детям запрещено выходить на площадку без головного убора. Летом это могут быть панамки или бейсболки.

Красивые платочки не так удобны, как может показаться на первый взгляд. Завязки и ленточки мешаются, головные уборы соскакивают. Самыми удобными остаются бейсболки и панамки. Бейсболка удобна для мальчиков. Выбирая бейсболку, нужно обратить внимание на материал — сеточка подходит для прогулок в жаркие дни. Хорошо, если есть удобная регулировка сзади. Девочкам тоже можно подобрать нарядные "девчачьи" варианты бейсболок. Или же рассмотреть варианты панамок. Девочкам очень нравится гулять в красивых ярких панамах.

ГРУППА "Я - ВОСПИТАТЕЛЬ" [VK.COM/YAVOSP](https://vk.com/yavosp)



С ДНЕМ РОЖДЕНИЯ!

ИЮНЬ

УЧИМСЯ НАБЛЮДАТЬ ЗА НАМЕЧЕНИЯМИ В ПРИРОДЕ

В летний период в детском саду рекомендуется проводить экскурсии в природу. Это способствует развитию познавательных способностей детей, формированию у них интереса к природе, любви к родному краю. Дети учатся наблюдать за изменениями в природе, узнают названия растений, животных, насекомых, птиц, рыб, птиц, насекомых, птиц, рыб, птиц, насекомых.

Календар

Рыбки в аквариум заведи, чтобы видеть, как они плывут. Желтый цвет у рыбок ярче, чем у других. Рыбки в аквариум заведи, чтобы видеть, как они плывут. Желтый цвет у рыбок ярче, чем у других.

Небюльза

Небюльза, небюльза, как пузырьки в воде. Небюльза, небюльза, как пузырьки в воде. Небюльза, небюльза, как пузырьки в воде.

Июнь-май

Июнь-май, июнь-май, в июне цветут цветы. Июнь-май, июнь-май, в июне цветут цветы. Июнь-май, июнь-май, в июне цветут цветы.

Июнька

Июнька, июнька, в июне цветут цветы. Июнька, июнька, в июне цветут цветы. Июнька, июнька, в июне цветут цветы.

Лето

Лето, лето, в июне цветут цветы. Лето, лето, в июне цветут цветы. Лето, лето, в июне цветут цветы.

Основы безопасности. Тема 3

БЕЗОПАСНОСТЬ ПРИ КАТАНИИ НА ВЕЛОСИПЕДЕ, САМОКАТЕ, РОМИКАХ

6-7 лет

Велосипед, самокат, ролик доставляют массу удовольствия. Однако катание на велосипеде, самокате, роликах требует повиновения правилам и соблюдения правил безопасности. Ваша задача — научить ребенка соблюдать эти правила.

О чем рассказать ребенку

В ходе беседы, рассматривая иллюстрации, совместно обсудите с ребенком следующие правила:

- Кататься на велосипеде, самокате, роликах можно только на дворе или по специальному велосипедному дорожке (подразумевается дорожный знак «Велосипедисты допускать»). Нельзя выезжать на проезжую часть.
- Во время катания нужно правильно вести себя по отношению к другим участникам дорожного движения: не мешать движению пешеходов, велосипедистов, самокатчиков, роликов, не мешать движению транспорта.
- В случае ушиба или травмы во время катания нужно сразу обратиться к врачу.
- В случае ушиба или травмы во время катания нужно сразу обратиться к врачу.
- Кататься на велосипеде, самокате, роликах можно только по специальному дорожке (подразумевается дорожный знак «Велосипедисты допускать»).
- Нельзя кататься на велосипеде, самокате, роликах по проезжей части.
- Нельзя кататься на велосипеде, самокате, роликах по проезжей части.

Основы безопасности. Тема 5

ПРАВИЛА ПОВЕДЕНИЯ НА ПРИРОДЕ

6-7 лет

Прогулки с ребенком в парке, сквере, лесу — это прекрасное время. Ребенок не только отдыхает, но и знакомится с природой, узнает названия растений, животных, насекомых, птиц, рыб, птиц, насекомых.

О чем рассказать ребенку

Ребенок должен знать, что в природе нужно вести себя осторожно, не трогать растения, животных, насекомых, птиц, рыб, птиц, насекомых.

Вопросы

- Как вести себя в природе?
- Почему нельзя трогать растения, животных, насекомых, птиц, рыб, птиц, насекомых?
- Почему нельзя трогать растения, животных, насекомых, птиц, рыб, птиц, насекомых?

Иллюстрация: Дети гуляют в парке, собирают грибы, наблюдают за птицами.

Основы безопасности. Тема 1

ПРАВИЛА БЕЗОПАСНОГО ПОВЕДЕНИЯ НА УЛИЦАХ ГОРОДА

6-7 лет

Ребенок старшего дошкольного возраста уже является полноправным участником дорожного движения. Важно научить его правилам поведения на улицах города, чтобы избежать несчастных случаев.

О чем рассказать ребенку

Беседу с ребенком можно начать с обсуждения правил поведения на улицах города. Важно научить его правилам поведения на улицах города, чтобы избежать несчастных случаев.

Вопросы

- Как вести себя на улицах города?
- Почему нельзя переходить улицу на красный свет?
- Почему нельзя переходить улицу на красный свет?

Иллюстрация: Дети переходят улицу, наблюдают за транспортом.

Работа с родителями: Папка-передвижка «Здравствуй, лето!»



Выводы:

После проведенной работы дети получили расширенные знания о сезонных изменениях в природе, приобрели новые навыки экспериментирования, приобщились к летним видам спорта, что способствует укреплению здоровья детей. Повышенная двигательная активность напрямую влияет на активизацию мыслительных процессов у дошкольников.